



Quelques **ressources** **indispensables en droit !**



Les **bibliothèques**

Université de Strasbourg

Septembre 2020

Sommaire

1 | Des ressources pour accéder aux **textes**, aux **décisions**

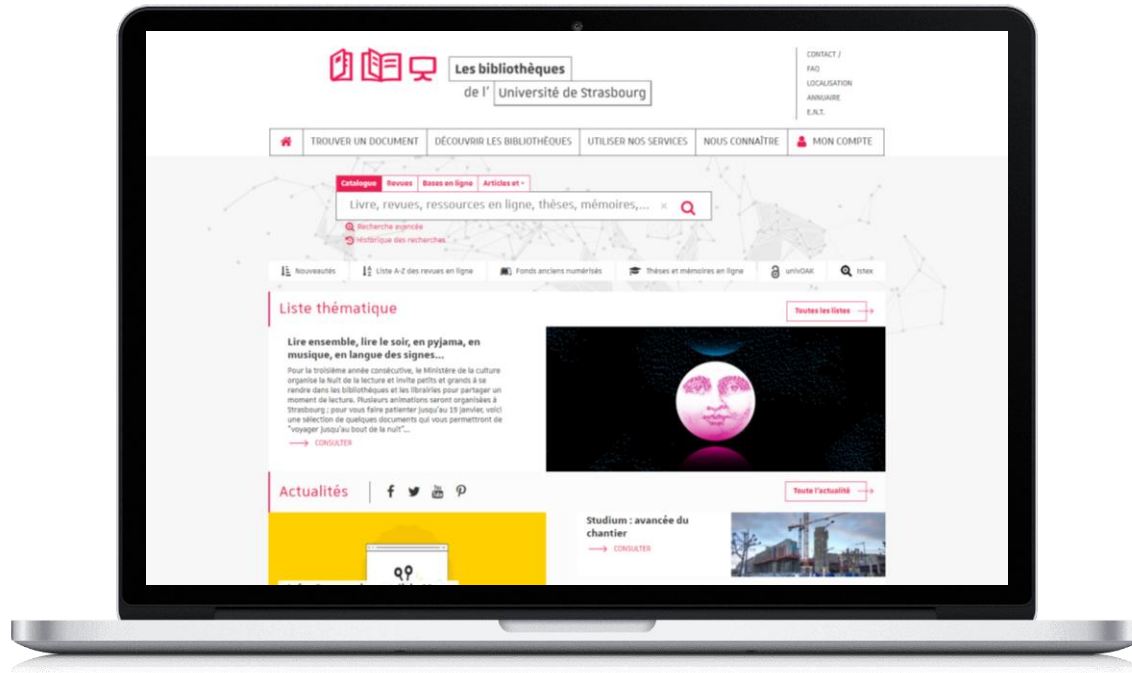
- ♦ Legifrance

2 | Des ressources pour accéder aux **articles de doctrine**

- ♦ Dalloz.fr – Lexis 360



bu.unistra.fr



**L'utilisation des ressources en ligne
acquises par l'université est personnelle
et limitée aux activités universitaires :**
tout usage effectué en dehors du cadre
académique, c'est-à-dire dans un
contexte professionnel ou de stage,
est strictement interdit.





Accès aux ressources [1/4]

- Site des bibliothèques : bu.unistra.fr
- Les ressources signalées sur le site bu.unistra.fr ont été sélectionnées par les bibliothèques en relation avec les enseignants afin de répondre au mieux à vos besoins.
- Parmi ces ressources, vous accédez à des bases en ligne gratuites ou payées par l'Université de Strasbourg (environ 3 millions d'euros par an) et la Bibliothèque nationale et universitaire (BNU) de Strasbourg.



Accès aux ressources [2/4]

- Les ressources en ligne payées par l'université de Strasbourg sont signalées par un cadenas gris/noir : 
- Les ressources en ligne payées par la Bibliothèque nationale et universitaire sont signalées par un cadenas jaune : 
- Accès distant aux ressources avec l'identifiant et le mot de passe Ernest/E.N.T.

Accès aux ressources [3/4]

— Accès par « Bases en ligne »

The screenshot displays the library website interface. At the top left, there are three red icons representing books and a computer monitor. To their right, the text reads "Les bibliothèques de l'Université de Strasbourg". On the far right, a vertical menu lists: CONTACT / FAQ, LOCALISATION, ANNUAIRE, and E.N.T. Below this is a horizontal navigation bar with five buttons: "TROUVER UN DOCUMENT" (with a house icon), "DÉCOUVRIR LES BIBLIOTHÈQUES", "UTILISER NOS SERVICES", "NOUS CONNAÎTRE", and "MON COMPTE" (with a person icon). The main content area features a search bar with the text "factiva" and a magnifying glass icon. Above the search bar are four tabs: "Catalogue", "Revue", "Bases en ligne" (highlighted in red), and "Articles et +". To the right of the search bar are two links: "Recherche avancée" and "Historique des recherches". At the bottom, there is a row of five links: "Nouveautés", "Liste A-Z des revues en ligne", "Fonds anciens numérisés", "Thèses et mémoires en ligne", and "univOAK" (with a lock icon).

Accès aux ressources [4/4]

- Accès par « Trouver un document par discipline »

The screenshot displays the library website interface. At the top, there are icons for books and a speech bubble, followed by the text 'Les bibliothèques de l'Université de Strasbourg'. A navigation menu includes 'TROUVER UN DOCUMENT', 'DÉCOUVRIR LES BIBLIOTHÈQUES', 'UTILISER NOS SERVICES', 'NOUS CONNAÎTRE', and 'MON COMPTE'. A search bar is present with a dropdown menu showing 'par discipline', 'par type de document', and 'tutoriels'. The search results for 'bases de données et bases bibliographiques' are shown, including 'Recherche avancée' and 'Historique des recherches'. Below the search bar, there are links for 'Nouveautés', 'Liste A-Z des revues en ligne', 'Fonds anciens numérisés', 'Thèses et mémoires en ligne', and 'univOAK'. The main content area is titled 'TROUVER UN DOCUMENT PAR DISCIPLINE' and lists categories: 'Arts, lettres, langues' (with sub-items: Arts, Langues, Lettres) and 'Droit, économie, gestion et sciences politiques et sociales' (with sub-item: Droit). A 'Permalien' button is visible in the top right of the content area.

1

Des ressources pour accéder
aux **textes**, aux **décisions**
Legifrance

Legifrance : accès aux textes [1/3]

— Comment chercher un article de code ?

→ Pour rechercher un article de code, je sélectionne le code concerné et j'indique le numéro d'article recherché.

Exemple avec l'article 229 du Code civil :

The image displays three sequential screenshots of the Legifrance website's search interface. The first screenshot shows the search bar with the dropdown menu set to 'Codes' and the search field empty. The second screenshot shows the dropdown menu expanded to 'Code civil' and the search field containing '229'. The third screenshot shows the search results page, where the search criteria are refined to 'Dans les numéros d'articles' and '229', and the search is executed.

Legifrance : accès aux textes [2/3]

— Comment chercher une loi ?

- Pour rechercher une loi, je sélectionne la catégorie « Textes consolidés » et j'indique la nature du texte avec son numéro ou sa date de **signature**.

Exemple avec la Loi n° 2016-297 du 14 mars 2016 relative à la protection de l'enfant :

The image displays three sequential screenshots of the Legifrance website's search interface. The first screenshot shows the search bar with the dropdown menu open, highlighting 'Textes consolidés'. The second screenshot shows the search results for 'Lois' (Laws) selected, with a dropdown menu for 'Par date de signature' (By date of signature) open. The third screenshot shows the search results for '2016-297' entered in the search bar, displaying a list of search results for the Journal officiel de la République Française (JORF).

Legifrance : accès aux textes [3/3]

— Comment chercher une loi ?

→ J'accède ainsi à la version d'origine et à la version en vigueur (« version consolidée ») de la loi recherchée.

The screenshot displays the Legifrance website interface. At the top, there is a navigation bar with the French Republic logo and the text 'RÉPUBLIQUE FRANÇAISE' and 'Liberté, Égalité, Fraternité'. The main header features the 'Légifrance BETA' logo and the tagline 'Le service public de la diffusion du droit'. Navigation links include 'DROIT NATIONAL EN VIGUEUR', 'PUBLICATIONS OFFICIELLES', 'AUTOUR DE LA LOI', 'Droit et jurisprudence de l'Union européenne', and 'Droit international'. A search bar is prominently displayed with the text 'Effectuer une recherche dans :'. Below the search bar, there are filters for 'Tous les contenus' and 'Dans tous les champs'. The search results section, titled 'VOTRE RECHERCHE', shows '1 résultat(s) trouvé(s)'. The search criteria are 'Textes consolidés' and 'Dans les numéros de texte' with the value '2016-297'. The search button is labeled 'Relancer la recherche'. The search results list 'LOI n° 2016-297 du 14 mars 2016 relative à la protection de l'enfant (1)'. Below the title, there are links for 'Version initiale' and 'Version consolidée', and a link to the 'Dossier Législatif : LOI n° 2016-297 du 14 mars 2016 relative à la protection de l'enfant'. The 'Numéro de texte' is '2016-297'. A red vertical banner on the right side of the search results area says 'Votre avis'.

Legifrance : accès aux décisions des juridictions [1/1]

— Comment chercher une décision ?

→ Je choisis l'accès en fonction de la décision recherchée : jurisprudence constitutionnelle, administrative ou judiciaire...

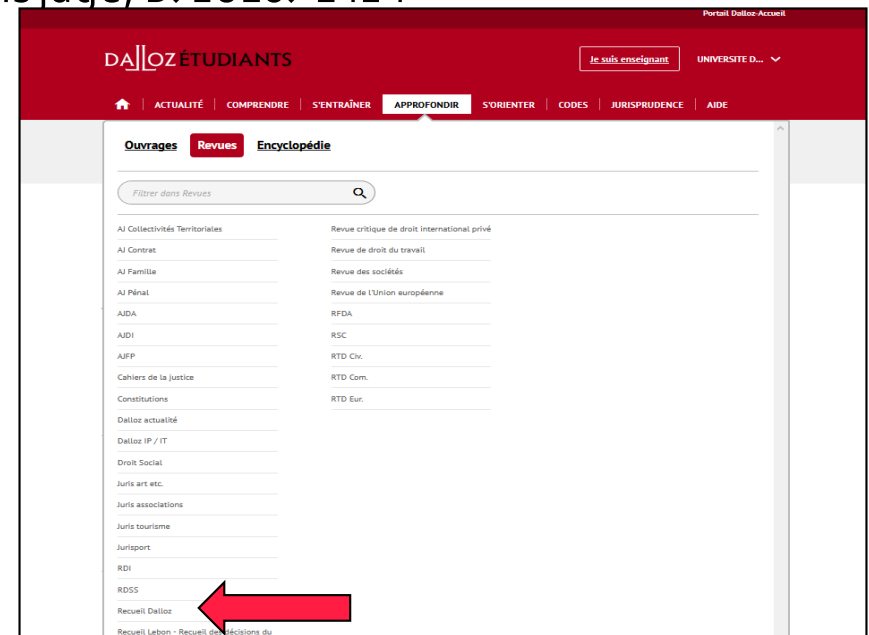
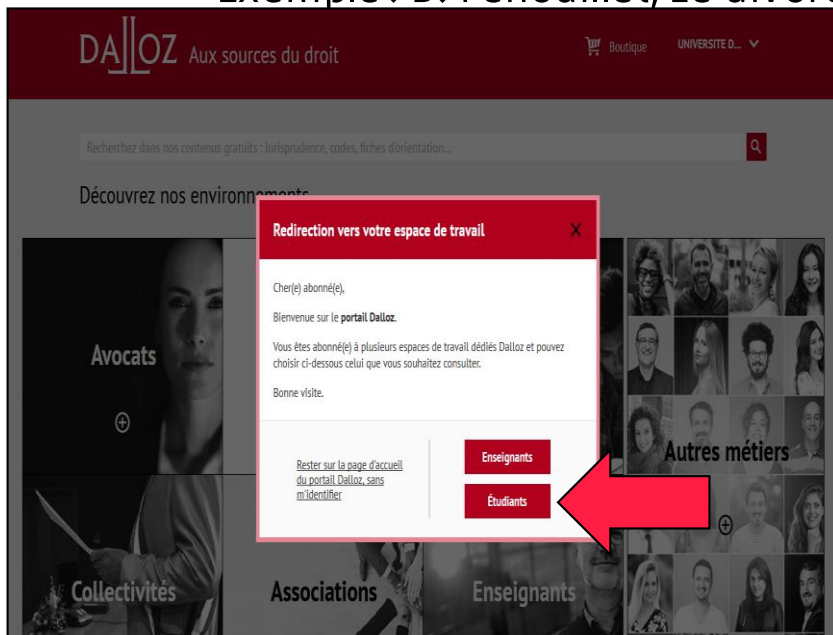
The screenshot shows the Legifrance website search page. At the top, there is a navigation bar with the French Republic logo and the text 'RÉPUBLIQUE FRANÇAISE Liberté Égalité Fraternité'. The main header includes 'Légifrance BETA' and 'Le service public de la diffusion du droit'. Navigation links include 'DROIT NATIONAL EN VIGUEUR', 'PUBLICATIONS OFFICIELLES', 'AUTOUR DE LA LOI', 'Droit et jurisprudence de l'Union européenne', and 'Droit international'. A search bar is prominently displayed with the text 'Effectuer une recherche dans :'. Below the search bar, a dropdown menu titled 'Sélectionner un fonds' is open, showing various categories: Codes, Textes consolidés, Journal officiel, Circulaires et instructions, Jurisprudence constitutionnelle, Jurisprudence administrative (selected), Jurisprudence judiciaire (selected), Jurisprudence financière, Accords de branche et conventions collectives, Accords d'entreprise, and CNIL. The bottom of the page shows a list of search results, including 'JORF n° 0220 du 9 septembre 2020', 'JORF n° 0219 du 8 septembre 2020', 'JORF n° 0218 du 6 septembre 2020', 'JORF n° 0217 du 5', 'JORF n° 0216 du 4', and 'JORF n° 0215 du 3'. A date range selector is also visible at the bottom right.

Des ressources pour accéder
aux **articles de doctrine**
Dalloz.fr – Lexis 360

Dalloz.fr : accès aux articles de doctrine [1/2]

- Comment chercher un article de doctrine ?
 - Je choisis l'espace de travail « Etudiants ».
 - Je peux ensuite choisir la rubrique « Approfondir » » pour sélectionner la revue recherchée.

Exemple : D. Fenouillet, Le divorce sans juge, D. 2016. 1424



Dalloz.fr : accès aux articles de doctrine [2/2]

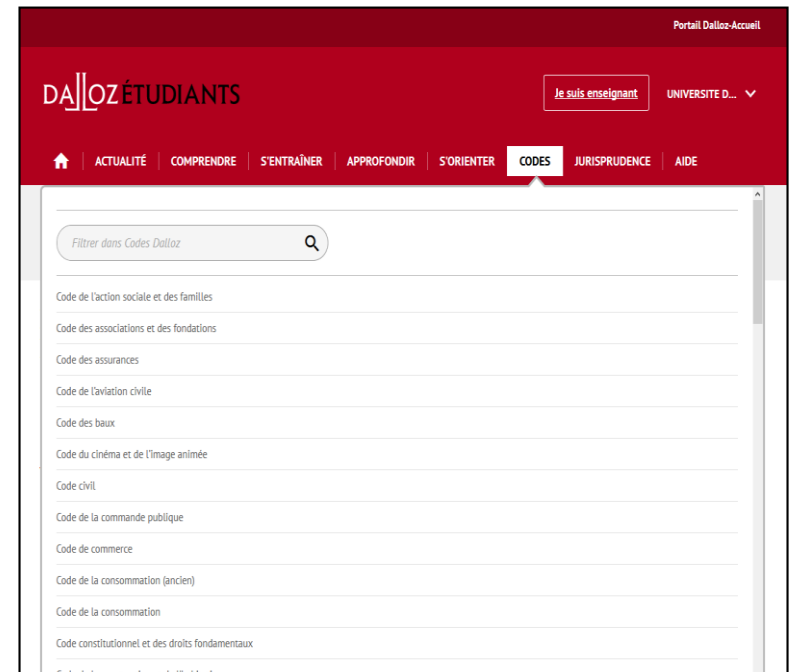
- Comment chercher un article de doctrine ?
 - J'indique les références de l'article pour le rechercher dans tous les numéros de la revue.

Exemple : D. Fenouillet, Le divorce sans juge, D. 2016. 1424

The screenshot shows the Dalloz.fr website interface. At the top, there is a navigation bar with the logo 'DALLOZ ÉTUDIANTS' and a 'Je suis enseignant' button. Below the navigation bar, there are several menu items: 'ACTUALITÉ', 'COMPRENDRE', 'S'ENTRAÎNER', 'APPROFONDIR', 'S'ORIENTER', 'CODES', and 'JURISPRUDENCE'. A search bar is located on the right side of the navigation bar, labeled 'Nouvelle Recherche'. The main content area shows the search results for 'Le divorce sans juge' by Dominique Fenouillet in D. 2016. 1424. A red arrow points to the search bar, which contains the text '2016 Numéro 1424' and a search icon. Below the search bar, there are several icons for actions: 'Imprimer', 'Envoyer par email', 'Copier l'URL', 'Télécharger', and 'Insérer dans un dossier'. The article title is 'Le divorce sans juge' and the author is 'Dominique Fenouillet, Professeur à l'Université Paris II'. The article is part of 'Recueil Dalloz 2016 p.1424'. The article content is partially visible, starting with 'En quoi consiste le projet ?'.

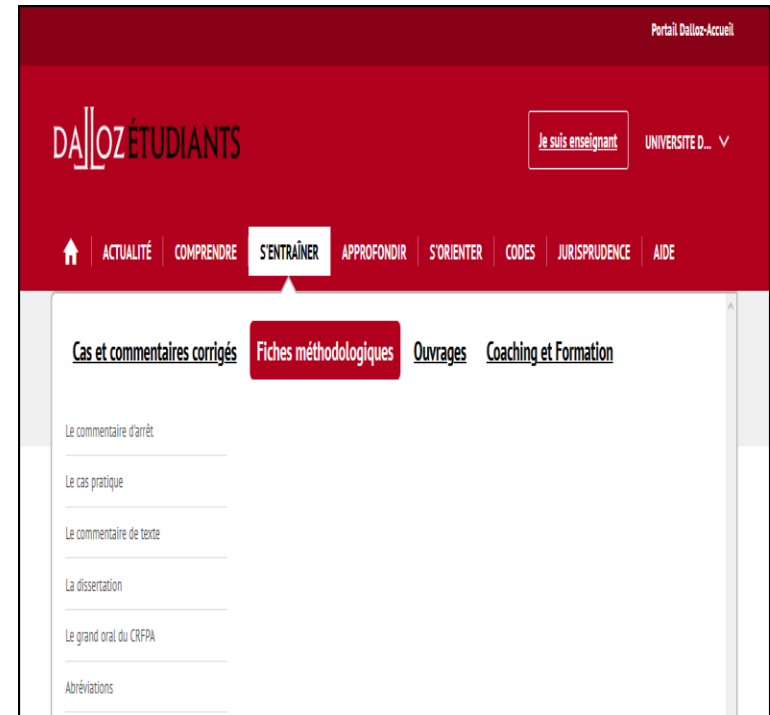
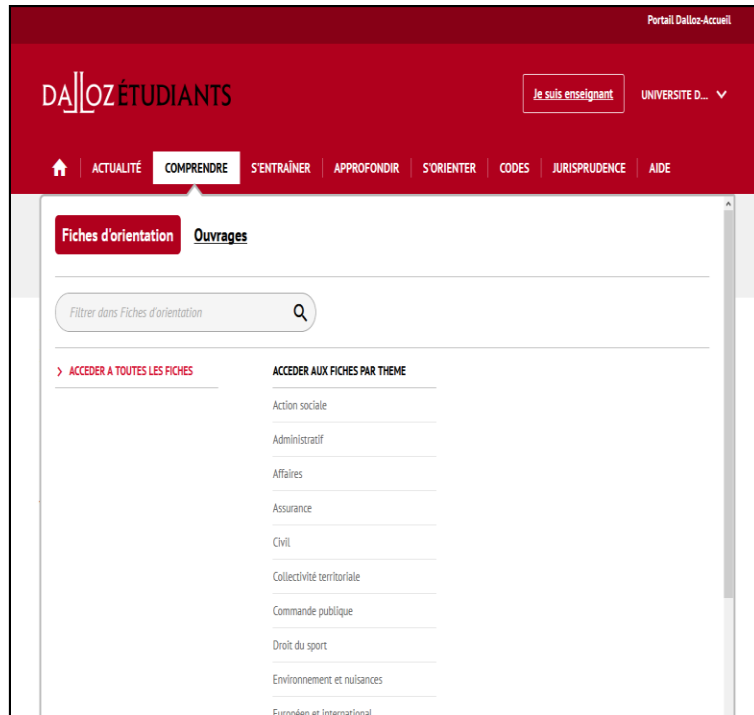
Ressources de l'éditeur Dalloz : informations complémentaires [1/3]

- Sur Dalloz.fr, vous accédez également :
 - A la rubrique « Dalloz . Actualité ».
 - Aux « codes rouges » (codes annotés ou commentés) édités par Dalloz dans la rubrique « Codes ».



Ressources de l'éditeur Dalloz : informations complémentaires [2/3]

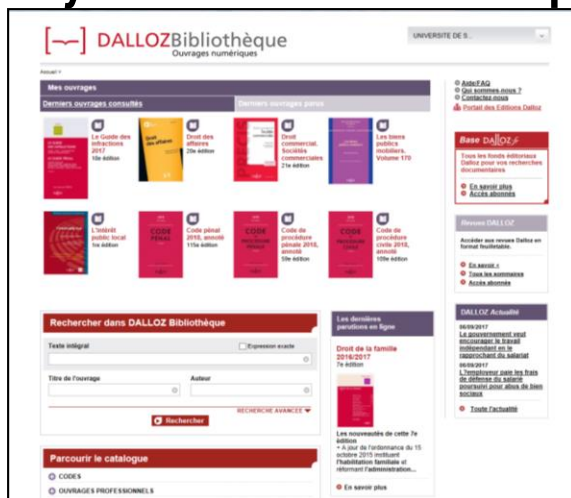
- Sur Dalloz.fr, vous accédez également :
 - A des « fiches d'orientation » dans la rubrique « Comprendre ».
 - A des « fiches méthodologiques » dans la rubrique « S'entraîner ».



Ressources de l'éditeur Dalloz : informations complémentaires [3/3]

- Sur Dalloz Bibliothèque, vous accédez à des livres numériques (lexiques, manuels...).
- **Attention** : de nombreux éditeurs publient des ouvrages juridiques, ne négligez pas les livres en version imprimée que vous pouvez consulter et emprunter en bibliothèque à l'université.

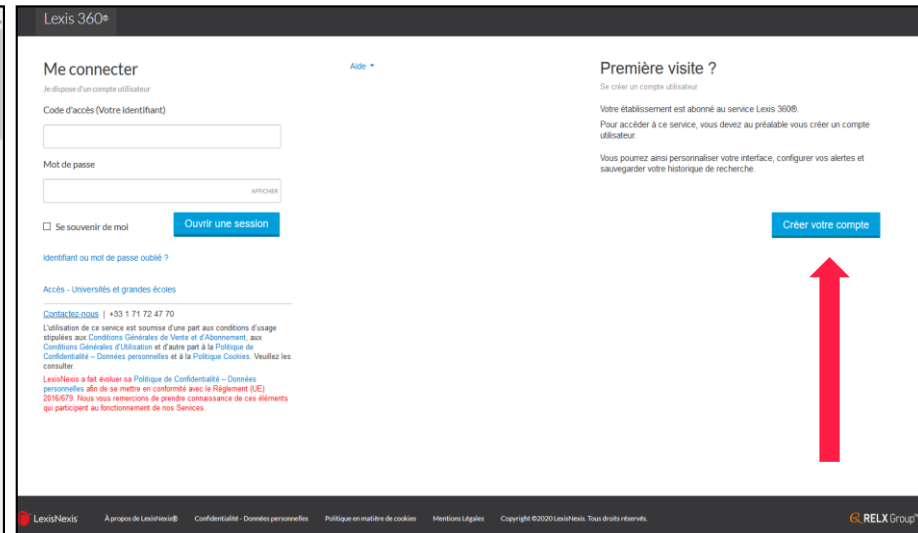
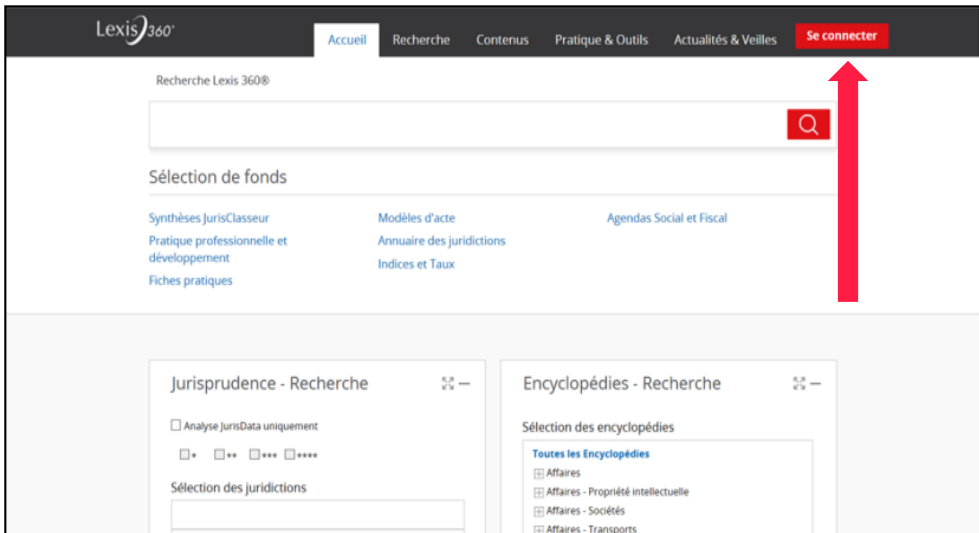
Soyez attentifs à la date de publication de l'ouvrage !



Lexis 360 : accès aux articles de doctrine [1/2]

— Comment accéder à Lexis 360 ?

- Je clique sur « Se connecter » en haut à droite de la page d'accueil de la ressource.
- Lors de ma première connexion, je crée ensuite mon compte personnel avec mon adresse courriel Unistra (donc obligatoirement en @etu.unistra.fr).



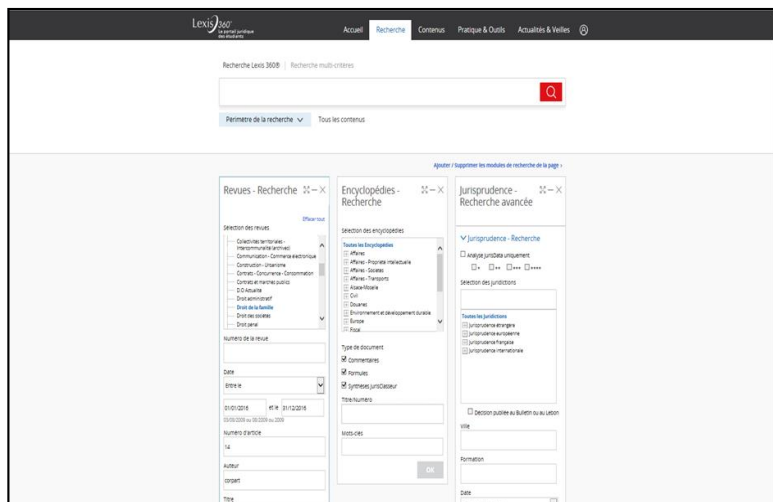
Lexis 360 : accès aux articles de doctrine [2/2]

— Comment chercher un article de doctrine ?

→ Je peux choisir l'accès « Recherche » pour sélectionner la revue concernée et indiquer les références de l'article recherché.

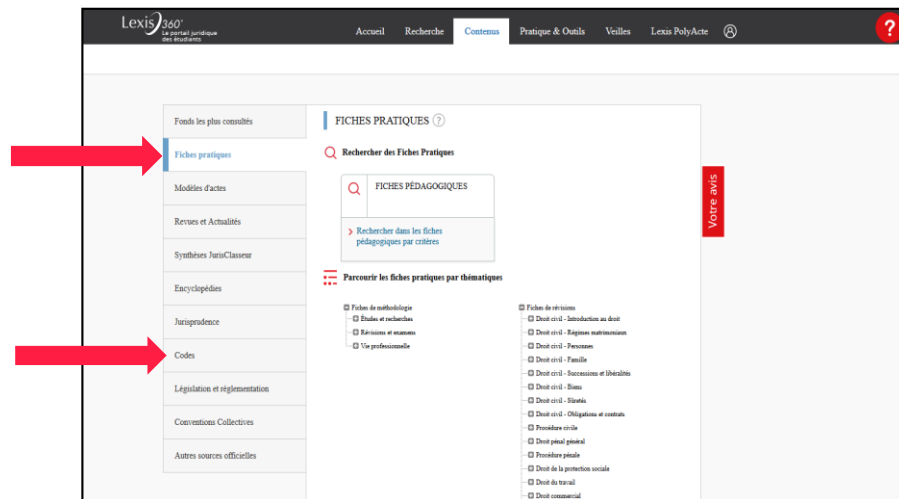
Exemple : I. Corpart, Dr. fam. 2016, étude 14

Remarque : « 14 » est ici un numéro d'article.



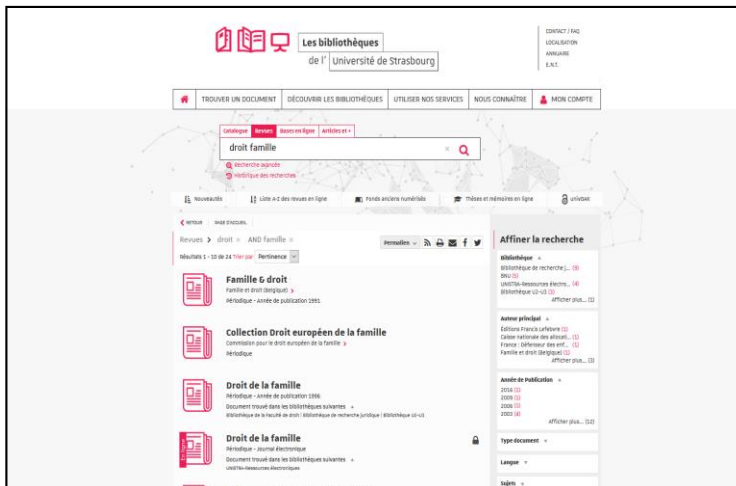
Lexis 360 : informations complémentaires [1/1]

- Sur Lexis 360, vous accédez également dans la rubrique « Contenus » :
 - A certains « codes bleus » (codes annotés ou commentés) édités par LexisNexis.
 - A des « fiches pratiques ».



Comment savoir dans quelle bibliothèque ou sur quelle base en ligne se trouve une revue ?

- Utiliser le site bu.unistra.fr en indiquant les termes principaux du titre complet de la revue.
 - Les juristes emploient très souvent des titres abrégés pour désigner les revues.
Pour identifier le titre complet, consulter notamment la liste des abréviations disponible dans les salles de lecture des bibliothèques.

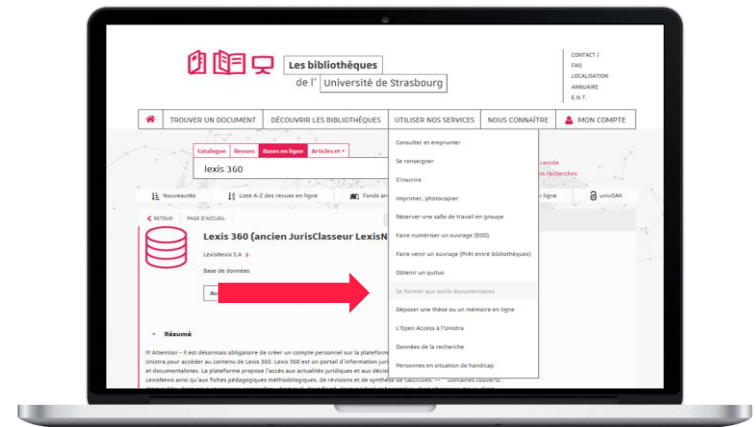




Comment nous contacter ?



bu.unistra.fr



*Utiliser nos **services***

→ Se former à la recherche documentaire



À bientôt dans les BU !



fb.me/bu.unistra



[@BU_Unistra](https://twitter.com/BU_Unistra)